



УПРАВЛЕНИЕ ФЕДЕРАЛЬНОЙ СЛУЖБЫ  
ГОСУДАРСТВЕННОЙ СТАТИСТИКИ  
ПО ХАБАРОВСКОМУ КРАЮ, МАГАДАНСКОЙ  
ОБЛАСТИ, ЕВРЕЙСКОЙ АВТОНОМНОЙ ОБЛАСТИ  
И ЧУКОТСКОМУ АВТОНОМНОМУ ОКРУГУ

# ПРОМЫШЛЕННОЕ ПРОИЗВОДСТВО

январь – сентябрь 2024 года

02.11.2024

Чукотский автономный округ

# СОДЕРЖАНИЕ

Индекс промышленного производства	3
Объем отгруженной продукции собственного производства, выполненных работ и услуг собственными силами	10
Производство отдельных видов продукции	15

1

**Индекс промышленного  
производства**

# ИНДЕКС ПРОМЫШЛЕННОГО ПРОИЗВОДСТВА

январь – сентябрь 2024 г. к январю – сентябрю 2023 г., процентов

ХАБАРОВСКСТАТ

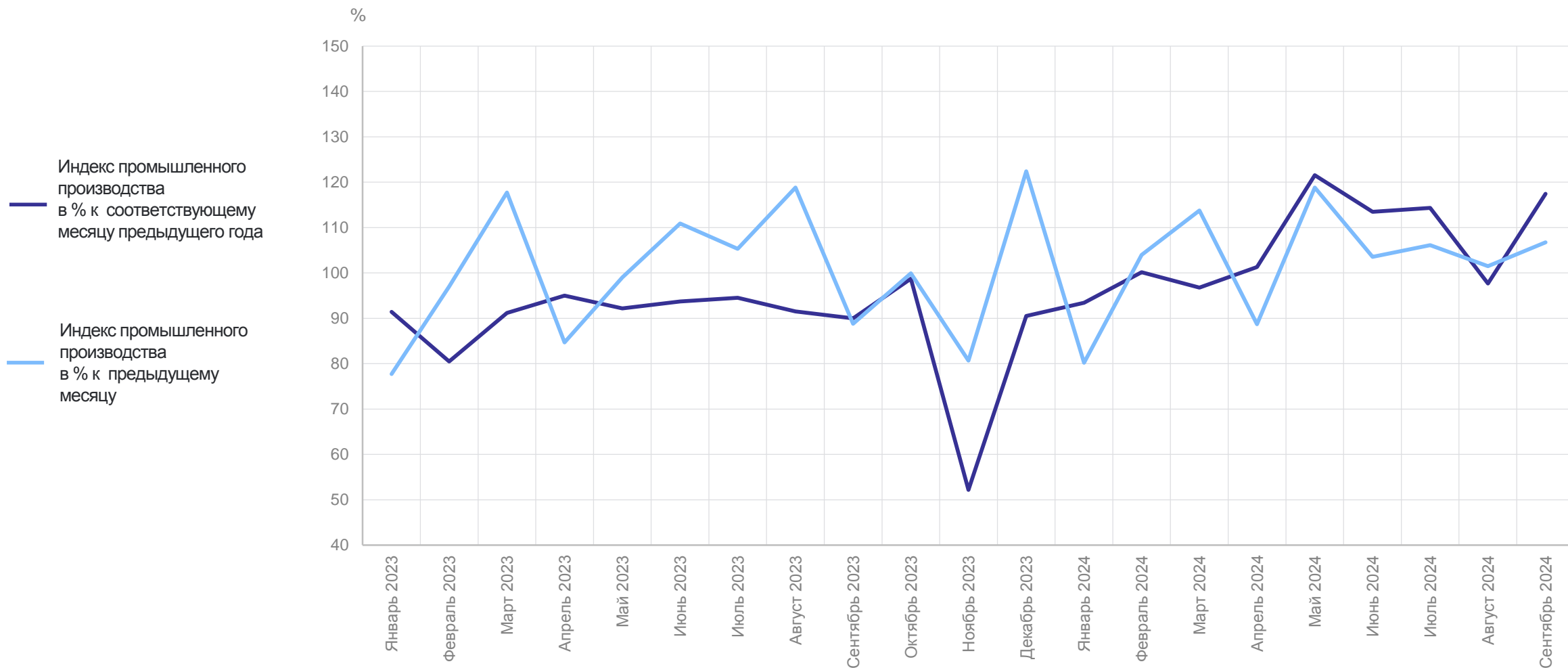
103.5	Индекс промышленного производства
143.4	Обрабатывающие производства
105.2	Обеспечение электрической энергией, газом и паром; кондиционирование воздуха
102.7	Водоснабжение; водоотведение, организация сбора и утилизация отходов, деятельность по ликвидации загрязнений
102.3	Добыча полезных ископаемых

## Регионы Дальневосточного федерального округа



# ДИНАМИКА ПРОМЫШЛЕННОГО ПРОИЗВОДСТВА

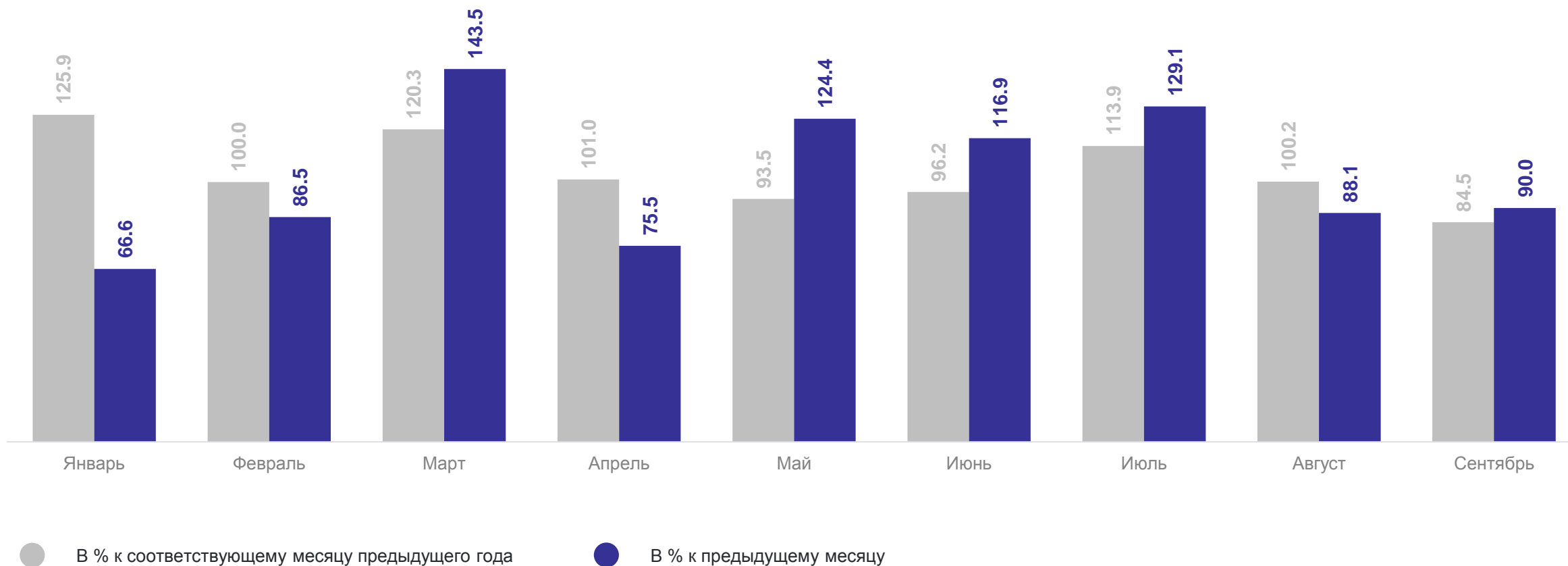
ХАБАРОВСКСТАТ



# ДОБЫЧА ПОЛЕЗНЫХ ИСКОПАЕМЫХ

индекс промышленного производства, процентов

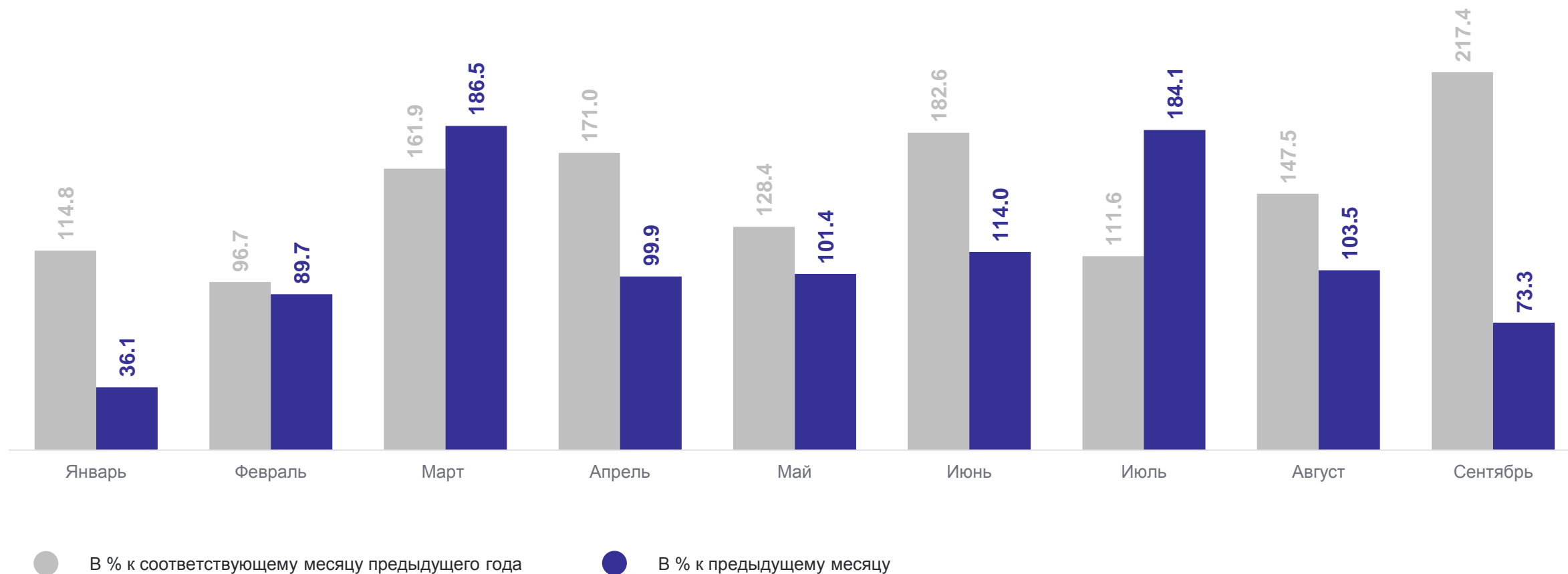
ХАБАРОВСКСТАТ



# ОБРАБАТЫВАЮЩИЕ ПРОИЗВОДСТВА

индекс промышленного производства, процентов

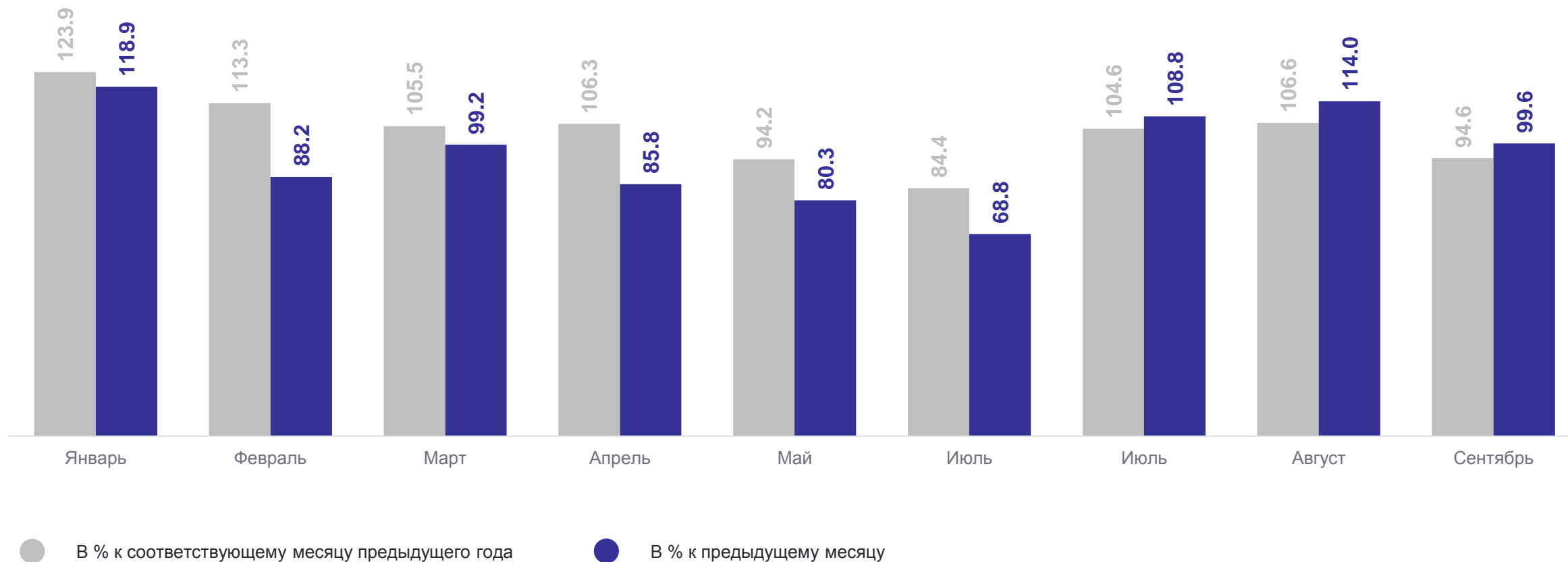
ХАБАРОВСКСТАТ



# ОБЕСПЕЧЕНИЕ ЭЛЕКТРИЧЕСКОЙ ЭНЕРГИЕЙ, ГАЗОМ И ПАРОМ; КОНДИЦИОНИРОВАНИЕ ВОЗДУХА

индекс промышленного производства, процентов

ХАБАРОВСКСТАТ

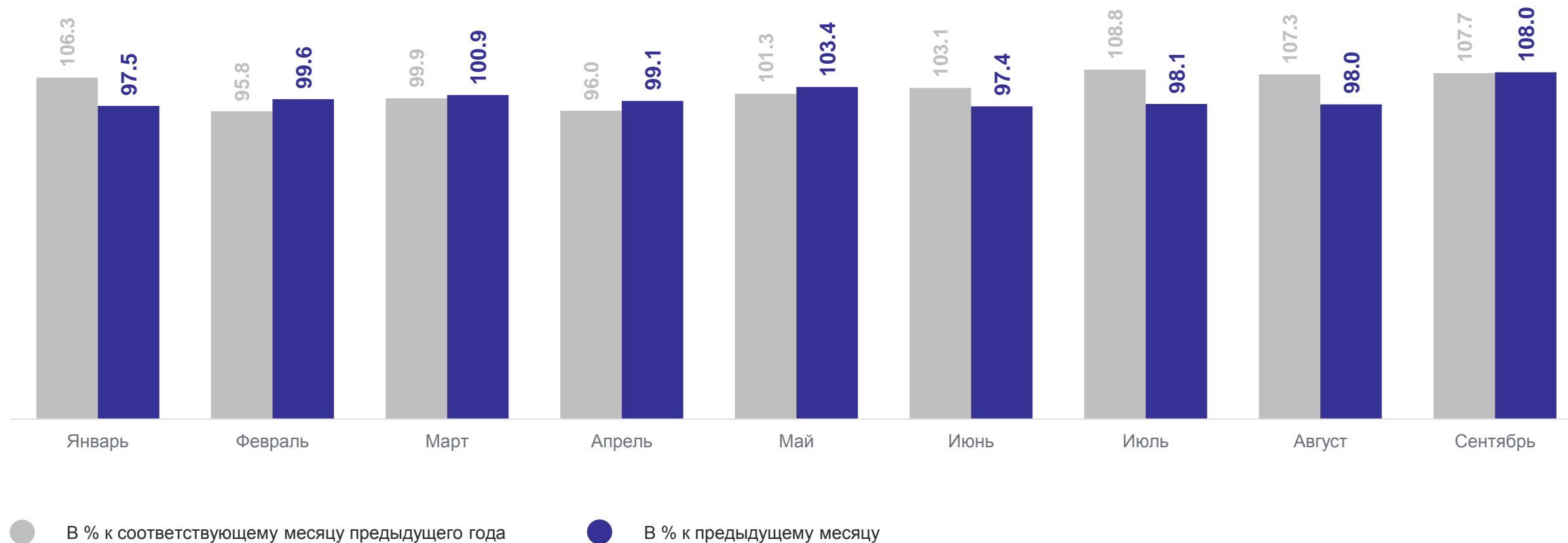




# ВОДОСНАБЖЕНИЕ; ВОДООТВЕДЕНИЕ, ОРГАНИЗАЦИЯ СБОРА И УТИЛИЗАЦИИ ОТХОДОВ, ДЕЯТЕЛЬНОСТЬ ПО ЛИКВИДАЦИИ ЗАГРЯЗНЕНИЙ

индекс промышленного производства, процентов

ХАБАРОВСКСТАТ



2

**Объем отгруженной продукции  
собственного производства,  
выполненных работ и услуг  
собственными силами**

# ДОБЫЧА ПОЛЕЗНЫХ ИСКОПАЕМЫХ

объем отгруженной продукции собственного производства, выполненных работ и услуг собственными силами\*, млн рублей

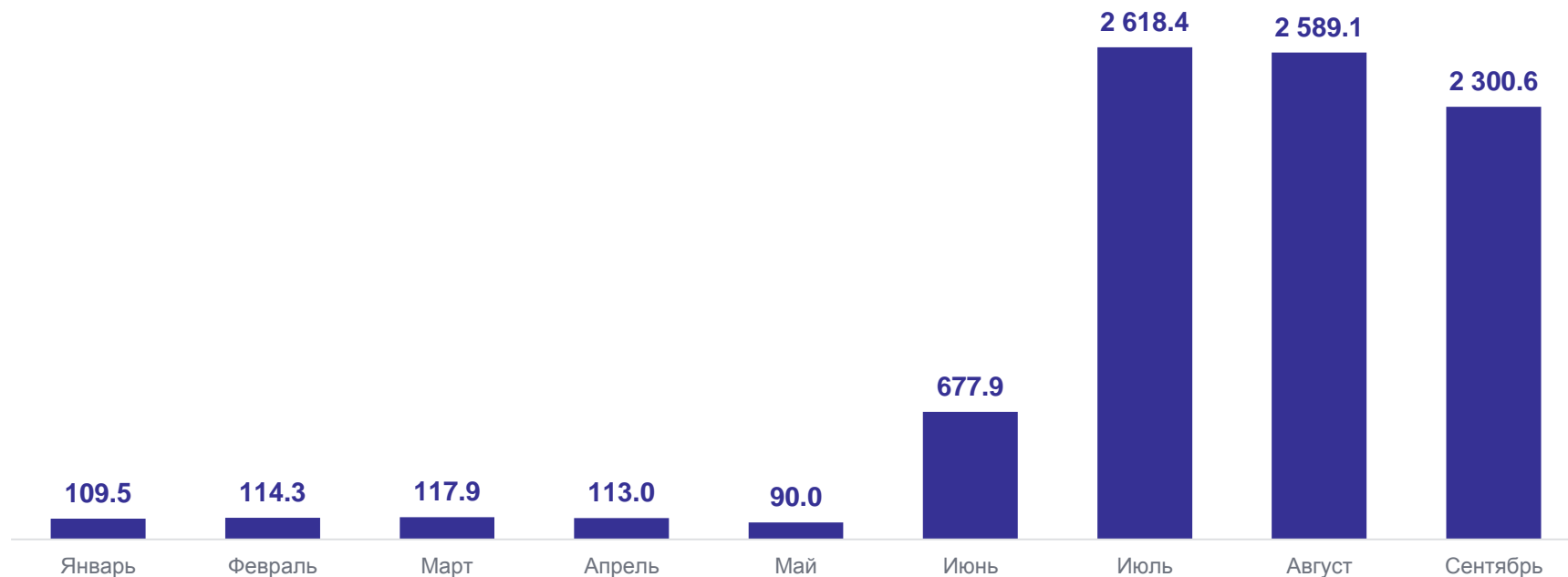
ХАБАРОВСКСТАТ

январь – сентябрь 2024 г.

**8 730.7** млн рублей

к январю – сентябрю 2023 г.

**90.8 %**



\*По фактическим видам экономической деятельности.

# ОБРАБАТЫВАЮЩИЕ ПРОИЗВОДСТВА

объем отгруженной продукции собственного производства, выполненных работ и услуг собственными силами\*, млн рублей

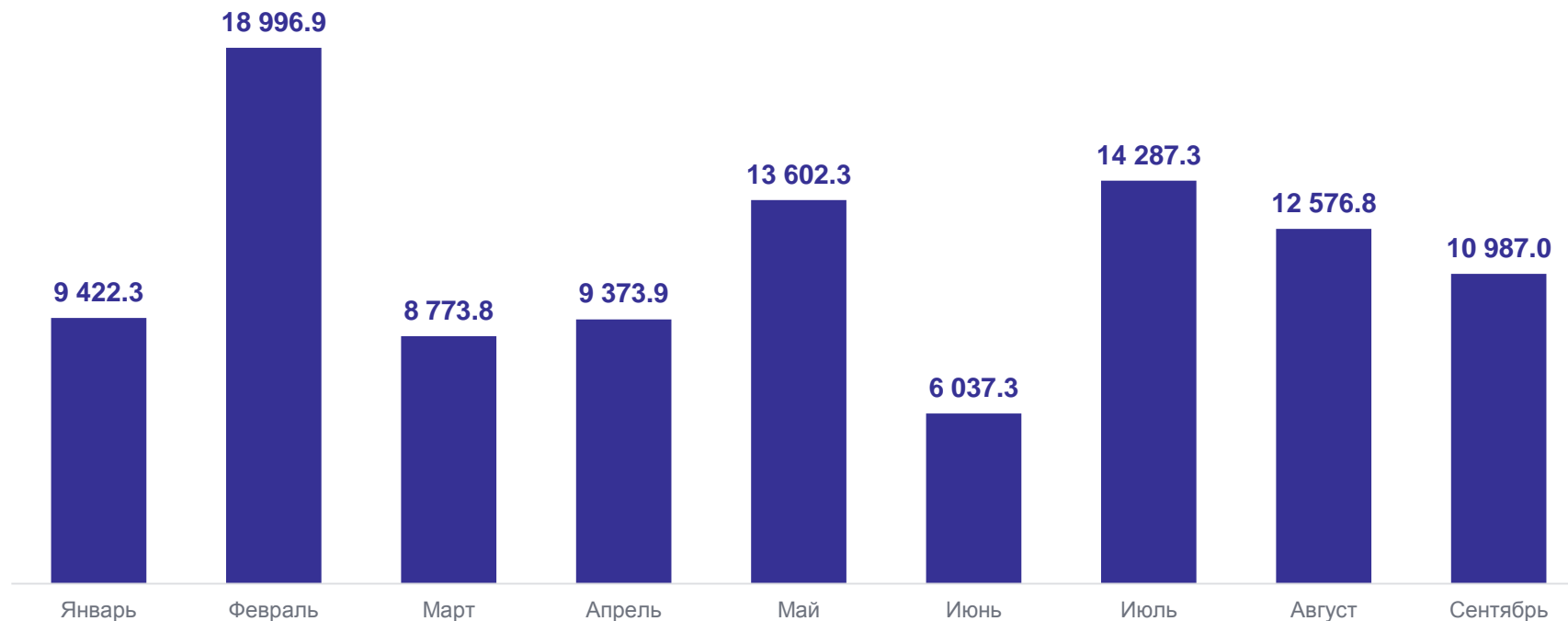
ХАБАРОВСКСТАТ

январь – сентябрь 2024 г.

**104 058.6** млн рублей

к январю – сентябрю 2023 г.

**117.0 %**



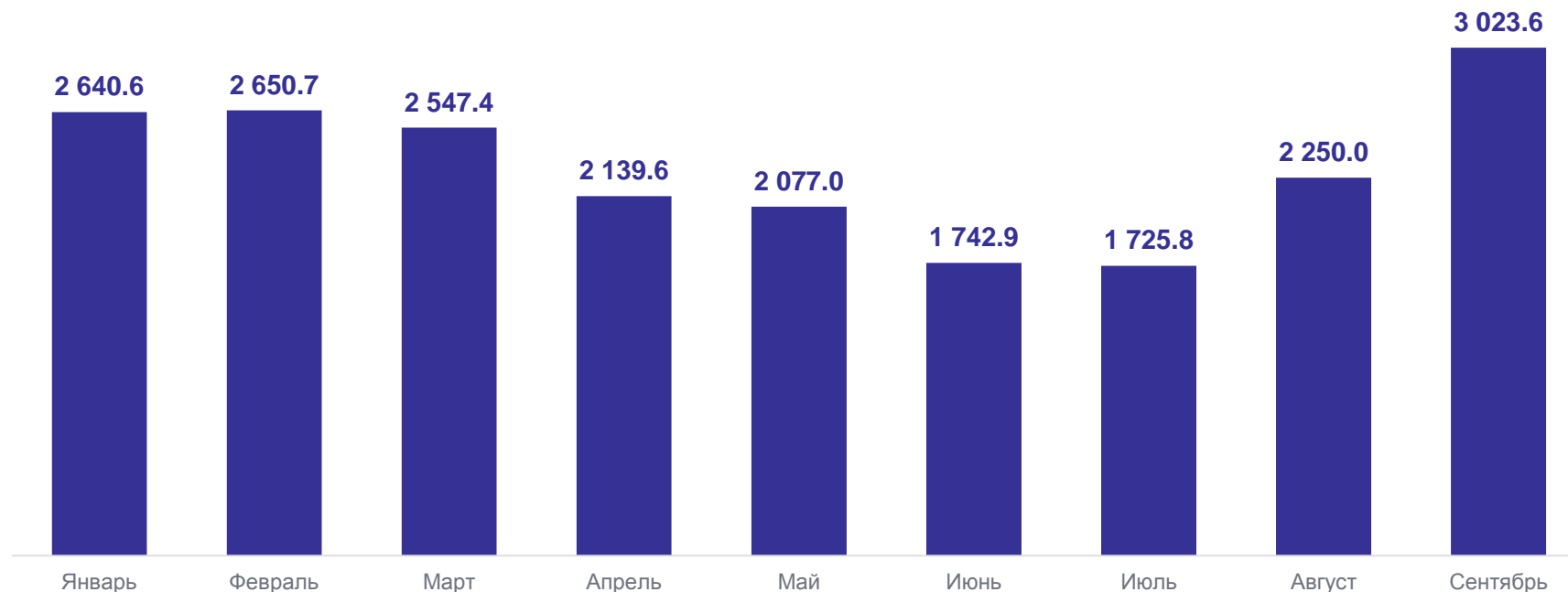
\*По фактическим видам экономической деятельности.

# ОБЕСПЕЧЕНИЕ ЭЛЕКТРИЧЕСКОЙ ЭНЕРГИЕЙ, ГАЗОМ И ПАРОМ; КОНДИЦИОНИРОВАНИЕ ВОЗДУХА

ХАБАРОВСКСТАТ

объем отгруженной продукции собственного производства,  
выполненных работ и услуг собственными силами\*, млн рублей

январь – сентябрь 2024 г.  
**20 797.6** млн  
рублей  
к январю – сентябрю 2023 г.  
**112.5 %**



\*По фактическим видам экономической деятельности.

# ВОДОСНАБЖЕНИЕ; ВОДООТВЕДЕНИЕ, ОРГАНИЗАЦИЯ СБОРА И УТИЛИЗАЦИИ ОТХОДОВ, ДЕЯТЕЛЬНОСТЬ ПО ЛИКВИДАЦИИ ЗАГРЯЗНЕНИЙ

ХАБАРОВСКСТАТ

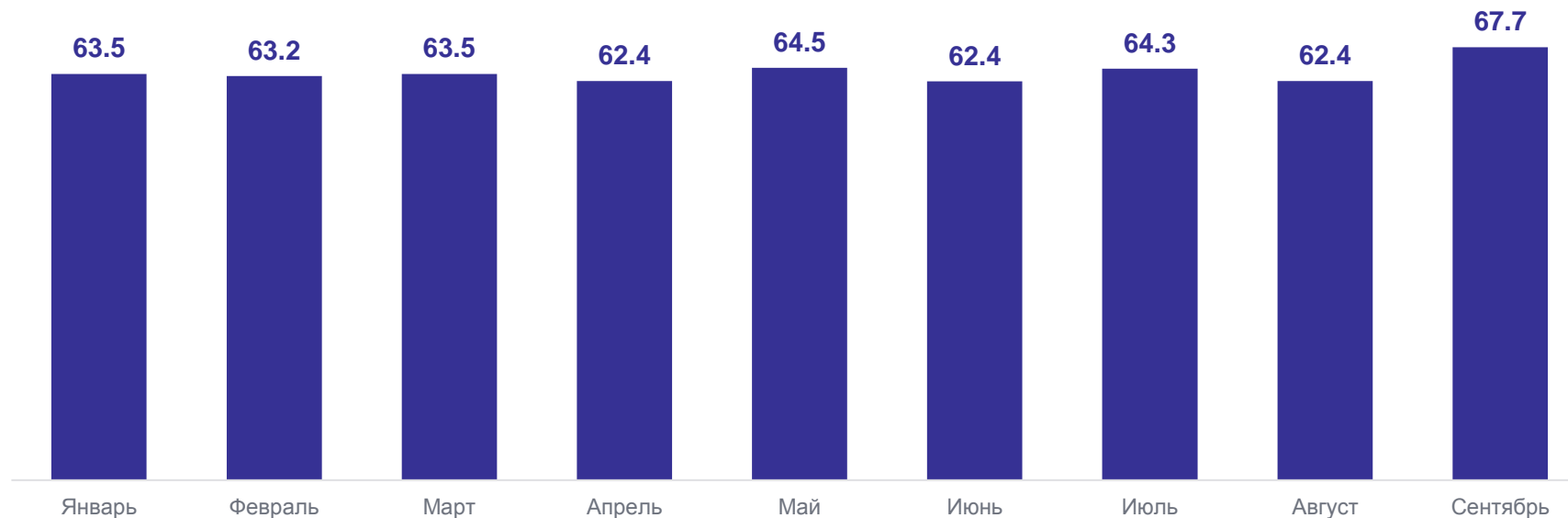
объем отгруженной продукции собственного производства, выполненных работ и услуг собственными силами\*, млн рублей

январь – сентябрь 2024 г.

**506.2** млн рублей

к январю – сентябрю 2023 г.

**109.3** %



\*По фактическим видам экономической деятельности.

3

**Производство отдельных видов  
продукции**

# ПРОИЗВОДСТВО ОТДЕЛЬНЫХ ВИДОВ ПРОДУКЦИИ

сентябрь 2024 г.

ХАБАРОВСКСТАТ

Сыр и творог,  
включая творог  
и творожные продукты  
для детей раннего  
возраста

**6.09** тонн

Кондитерские  
изделия

**5.80** тонн

Полуфабрикаты  
мясные,  
мясосодержащие,  
охлажденные,  
замороженные

**8.34** тонн

к августу 2024 г.

**165.6** %

к августу 2024 г.

**117.2** %

к августу 2024 г.

**98.8** %

Пар и горячая вода

**57.91** тыс.  
Гкал

Пиво, кроме отходов  
пивоварения

**1.36** тыс.  
дкл

Электроэнергия

**63.25** гВт·ч

к августу 2024 г.

**154.1** %

к августу 2024 г.

**113.7** %

к августу 2024 г.

**96.8** %

Продукты  
кисломолочные (кроме  
продуктов из творога)

**19.28** тонн

Хлеб  
и хлебобулочные  
изделия, включая  
полуфабрикаты

**162.54** тонн

Рыба  
переработанная  
и консервированная,  
ракообразные  
и моллюски

**25.28** тонн

к августу 2024 г.

**134.3** %

к августу 2024 г.

**99.5** %

к августу 2024 г.

**12.1** %



# ПРОИЗВОДСТВО ОТДЕЛЬНЫХ ВИДОВ ПРОДУКЦИИ

ХАБАРОВСКСТАТ

январь – сентябрь 2024 г.

Сыр и творог,  
включая творог  
и творожные продукты  
для детей раннего  
возраста

**51.15** тонн

Кондитерские  
изделия

**54.18** тонн

Полуфабрикаты  
мясные,  
мясосодержащие,  
охлажденные,  
замороженные

**79.46** тонн

к январю – сентябрю 2023 г.

**96.5** %

к январю – сентябрю 2023 г.

**81.1** %

к январю – сентябрю 2023 г.

**91.6** %

Пар и горячая вода

**758.26** тыс.  
Гкал

Пиво, кроме отходов  
пивоварения

**14.63** тыс.  
дкл

Электроэнергия

**709.51** кВт·ч

к январю – сентябрю 2023 г.

**101.5** %

к январю – сентябрю 2023 г.

**81.1** %

к январю – сентябрю 2023 г.

**111.4** %

Продукты  
кисломолочные (кроме  
продуктов из творога)

**194.60** тонн

Хлеб  
и хлебобулочные  
изделия, включая  
полуфабрикаты

**1503.59** тонн

Рыба переработанная  
и консервированная,  
ракообразные  
и моллюски

**510.29** тонн

к январю – сентябрю 2023 г.

**90.7** %

к январю – сентябрю 2023 г.

**98.1** %

к январю – сентябрю 2023 г.

**57.9** %